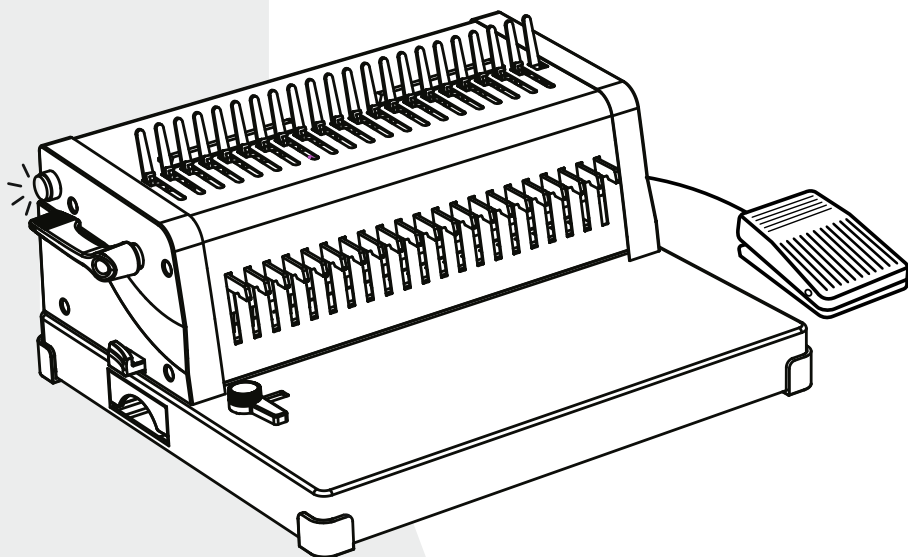


OFFICE KIT

ЭЛЕКТРИЧЕСКИЙ ПЕРЕПЛЁТЧИК
НА ПЛАСТИКОВУЮ ПРУЖИНУ

B2130E



РУКОВОДСТВО ПО ЭКПЛУАТАЦИИ

РЕКОМЕНДАЦИИ ПО ЭКСПЛУАТАЦИИ:

Это важно!

Перед использованием переплетчика обязательно ознакомьтесь с инструкцией.

- Поместите переплетное устройство на устойчивую поверхность.
- Перед каждым использованием аппарата проверяйте качество перфорации на тестовом листе.
- Избегайте попадания в окно перфорации посторонних предметов.
- Использовать устройство только по прямому назначению - перфорировать и переплести бумагу и обложки для документов в соответствии с указанными техническими характеристиками.
- Не перфорируйте документы с металлическими скрепками и скобками.
- Переносите переплетное устройство, держа его за основание, а не за ручку.
- Не применяйте для чистки абразивные чистящие средства.
- Не разбирайте и не пытайтесь самостоятельно ремонтировать устройство. Для обслуживания обратитесь к вашему продавцу либо в сервисный центр.
- Предохраняйте переплетное устройство от попадания прямых солнечных лучей.
- При работе берегите руки от попадания в подвижные части устройства.
- Не допускайте детей к эксплуатации устройства.
- Регулярно опустошайте лоток для отходов.
- В случае неисправности, обратитесь в сервисный центр или к своему дилеру.

РУКОВОДСТВО ПО ПЕРЕПЛЕТУ:

Пружина	Листы	Отступ	Пружина	Листы	Отступ
6mm	25	2	22mm	195	5
8mm	45	2	25mm	220	5
10mm	65	3	28mm	245	5
12mm	95	3	32mm	270	5
14mm	125	4	38mm	320	5
16mm	145	4	45mm	370	5
19mm	155	4	51mm	500	5

ФУНКЦИОНАЛЬНЫЕ ЧАСТИ:

Кнопка перфорации

Ручка открытия пружины

Регулировка глубины перфорации


Лоток для отходов

Ограничитель бумаги

Гребенка

Отключаемые ножи

Окно перфорации




Педаль для перфорации

Кнопка включения

Разъем для подключения педали


Разъем для подключения к сети



Комплект содержит электрическое переплетное устройство, электрический шнур и педаль для перфорации.

ТЕХНИЧЕСКИЕ ХАРАКТЕРИСТИКИ:

Формат бумаги (max):	A4/A5
Шаг пружины:	9:16
Объем переплетаемого блока:	500
Перфорация листов (80г/м ²):	30
Количество пробиваемых отверстий:	21
Глубина перфорации, мм:	2-5
Максимальный диаметр пружины мм:	51
Отключение ножей:	есть
Педаля перфорации:	есть
Мощность, Вт:	150
Корпус:	металл
Габариты, мм:	400 × 340 × 200
Вес, кг:	12,5

ЭТАПЫ ПЕРФОРАЦИИ:


Подготовка:
Подключите кабель питания и кабель педали. Нажмите переключатель «Питание».



Подготовка:
Установите ограничитель бумаги в нужное положение. По умолчанию используется формат А4.



Подготовка:
Если вы перфорируете документ нестандартного размера, вытяните соответствующий селектор перфорации.



Подготовка:
Установите регулятор глубины перфорации в нужное положение.



Вставьте бумагу в отверстие для перфорации.




Нажмите кнопку перфорации. Аппарат выполнит перфорирование. Извлеките перфорированную бумагу.




В качестве альтернативы можно использовать ножную педаль. Аппарат отперфорирует листы бумаги. Извлеките перфорированную бумагу.




Поместите пластиковую пружинку за металлическую гребенку так, чтобы открытая часть пружинки была обращена к вам.




Потяните за ручку открытия пружины на себя, до тех пор, пока пружинка не раскроется в форме буквы «С».

ЭТАПЫ ПЕРФОРАЦИИ:

Загружайте перфорированные листы на открытую пружинку.



Переместите ручку открытия пружины назад, чтобы закрыть пластиковую пружинку. Извлеките буклет, подняв его вверх.



Выдвиньте лоток для бумажных отходов с левой стороны и опорожните его.

Примечание:

Пластиковую пружину можно легко «открывать» и «закрывать» заново, что позволяет добавлять или убирать лишние листы из переплетенного ранее документа.

Не рекомендуется надолго оставлять пластиковые пружины открытыми, т.к. это влияет на их дальнейшую эксплуатацию.

Срок гарантийных обязательств 1 год.

Месяц и год изготовления определяется по серийному номеру, нанесенному на устройство.

Если на устройстве присутствуют механические повреждения, следы самостоятельного ремонта или другие признаки неправильной эксплуатации, гарантийные обязательства не распространяются.

Срок службы не ограничен.

Утилизация: Переплетное устройство не содержит драгоценных и токсичных материалов и утилизируется обычным способом. Не выбрасывайте устройство с бытовыми отходами, передайте его в специальные пункты приема и утилизации.

Производитель: Китай

«SHANGHAI AZ WINNER INTERNATIONAL TRADE LTD»

Unit 706-707, Information Bldg. 1403 Minsheng Road, 200135, Shanghai

Импортер: ООО «Офис Кит», 125130, г. Москва, пер. 2-й Новоподмосковный, д. 4А